



**Instructivo:**  
**Creación del Número de Identificación  
Profesional (NIP) o actualización de registro  
escalafonario**  
(Docente)

**Plataforma SIGOB SOL**

# Instructivo: Creación del Número de Identificación Profesional (NIP) o actualización de registro escalafonario Plataforma SIGOB SOL

(Docente)

**Objetivo:** orientar al docente sobre el mecanismo para realizar la solicitud de creación del Número de Identificación Profesional (NIP) o la actualización del registro escalafonario en la plataforma SIGOB SOL.

## ¡Importante!

A partir del 31 de octubre de 2023, el trámite del Registro Escalafonario del personal docente se realiza a través de la plataforma SIGOB SOL, haciendo uso de la firma electrónica certificada.

Para el caso de la emisión del nuevo formato del Número de Identificación Profesional (NIP) se aplicarán las siguientes medidas para la gestión de los datos:

1. Los NIP emitidos antes del 31 de octubre de 2023 conservan el código según el registro histórico en las bases de datos institucionales.
2. Los NIP emitidos a partir del 31 de octubre 2023:
  - El código de los NIP emitidos por primera vez, tendrán el mismo número de DUI del solicitante (sin el guion).
  - En el caso de la emisión del NIP para personas extranjeras, el código estará conformado por una letra "E" más el número del documento de identidad que presente el solicitante para el trámite (pasaporte o carné de residente).

## Tipos de gestiones que puede realizar a través de este trámite:

- Solicitar la asignación del NIP por primera vez.
- Solicitar modificación de la especialidad docente.
- Solicitar adición de especialidad docente.
- Solicitar modificación de su nombre en el registro escalafonario y CV digital.
- Solicitar registro de ascenso de nivel.
- Solicitar reposición emitidos antes del 31/10/2023.

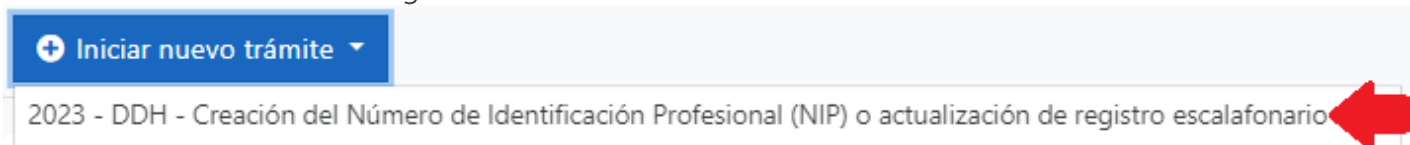
## A. Solicitud de trámite.

### Indicaciones generales:

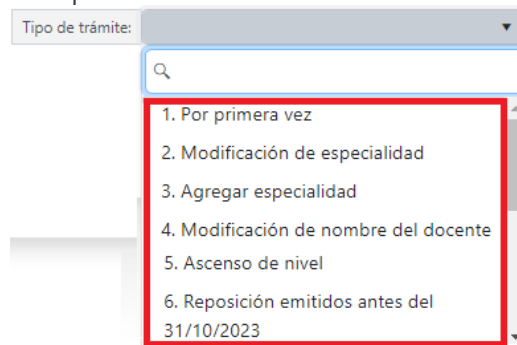
- Registre o actualice su CV en la plataforma SIGOB SOL según el procedimiento establecido: <https://www.mined.gob.sv/actualizacioncv/>
- Si usted ya realizó o actualizó su CV o no tiene información nueva que agregar, favor pasar directamente a los pasos establecidos en las indicaciones específicas de este instructivo.

### Indicaciones específicas:

1. Ingrese a la plataforma SIGOB SOL utilizando el siguiente enlace: <https://sigob02.mined.gob.sv/st-ciudadano>
2. Seleccione la opción "Iniciar nuevo trámite"
  - Elija la opción: 2023 - DDH – Creación del Número de Identificación Profesional (NIP) o actualización de registro escalafonario.




3. Seleccione el tipo de trámite que desea realizar:



4. Agregue comentarios que considere necesarios sobre su solicitud:

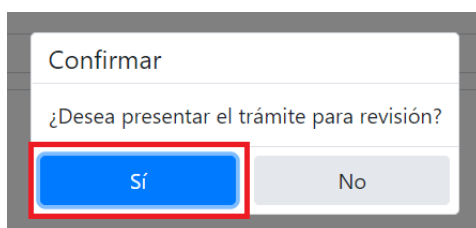
Comentarios para técnico de movimiento:

 Agregue los comentarios que considere necesarios para el técnico de movimiento

5. Dirijase a la parte superior derecha de su pantalla y de clic al botón “Presentar para revisión”.



6. Confirme la presentación de su solicitud dando clic al botón “Sí”.



7. Verifique en su bandeja de entrada que su solicitud tenga asignado el código de trámite y el estado “En Gestión”:

Código de trámite	Asunto	Fecha ing...	Tipo de trámite	Estado	Funcionario responsable	Último mensaje
DDH/NIP/000000000/...	2023 - DDH - Creación del creación Número de Identificación Profesional(NIP) o actualización del registro escalafonario	00/00/2023	2023 - DDH - Creación del Número de Identificación Profesional (NIP) o actualización de registro escalafonario	En Gestión		Nunca

## B. Trámite aprobado.

**Indicaciones generales:** una vez su trámite de creación de NIP o actualización de registro escalafonario sea aprobado, podrá visualizar y descargar su carné del Número de Identificación Profesional.

1. Acceda a la plataforma SIGOB SOL utilizando el siguiente enlace:

<https://sigob02.mined.gob.sv/st-ciudadano>

2. Dirijase a la pestaña “Trámites archivados”:



3. Ingrese a su solicitud de creación de NIP o actualización de registro escalafonario en estado "Aprobado":


Código de trámite	Asunto	Fecha ing... ↓	Tipo de trámite	Estado	Funcionario responsable	Último mensaje
DDH/NIP/000000000/...	2023 - DDH - Creación del Número de Identificación Profesional (NIP) o actualización de registro escalafonario	hace un día	2023 - DDH - Creación del Número de Identificación Profesional (NIP) o actualización de registro escalafonario	Aprobado		Nunca

4. Dirijase al apartado "Documentos Adjuntos" y descargue el documento Carné NIP":


### Documentos Adjuntos

Los documentos marcados con \* son obligatorios

Sólo se admiten documentos de tipo PDF, DOCX, XLSX, PPTX. Archivos de imagen, audio y video (gif, png, jpg, mp3, mp4, flv, webm, 3gpp).

N°	Documento / Requisito	Adjunto
1	Carne NIP	 <a href="#">Descargar</a> <a href="#">Ver PDF</a>

5. Verifique la información de su documento:



**Fin**

Juan Carlos Fernández Saca  
 Director de Desarrollo Humano ad - honorem



MINISTERIO  
DE EDUCACIÓN